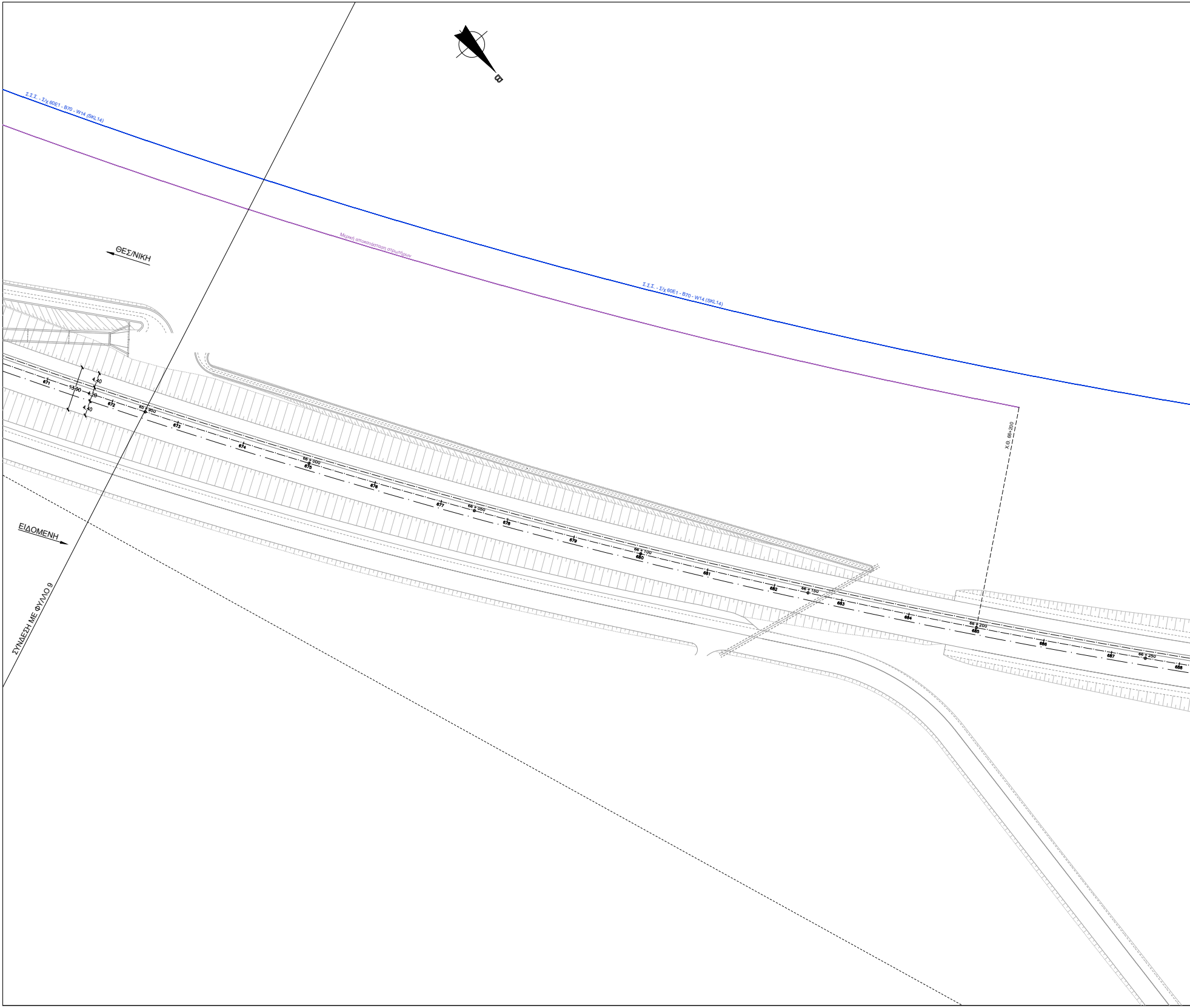
Σ.Σ.Σ. - Σ/χ 60E1 - B70 - W14 (SKL14)
Μερική αποκατάσταση στρωτήρων
ΘΕΣ/ΝΙΚΗ
Σ.Σ.Σ. - Σ/χ 60E1 - B70 - W14 (SKL14)
Χ.Θ. 66+200
4,40
13,90
4,20
4,40
671
672
65 + 950
673
674
66 + 000
675
676
677
66 + 050
678
679
66 + 100
680
681
682
66 + 150
683
684
66 + 200
685
686
687
66 + 250
688
ΕΙΔΟΜΕΝΗ
ΣΥΝΔΕΣΗ ΜΕ ΦΥΛΛΟ 9

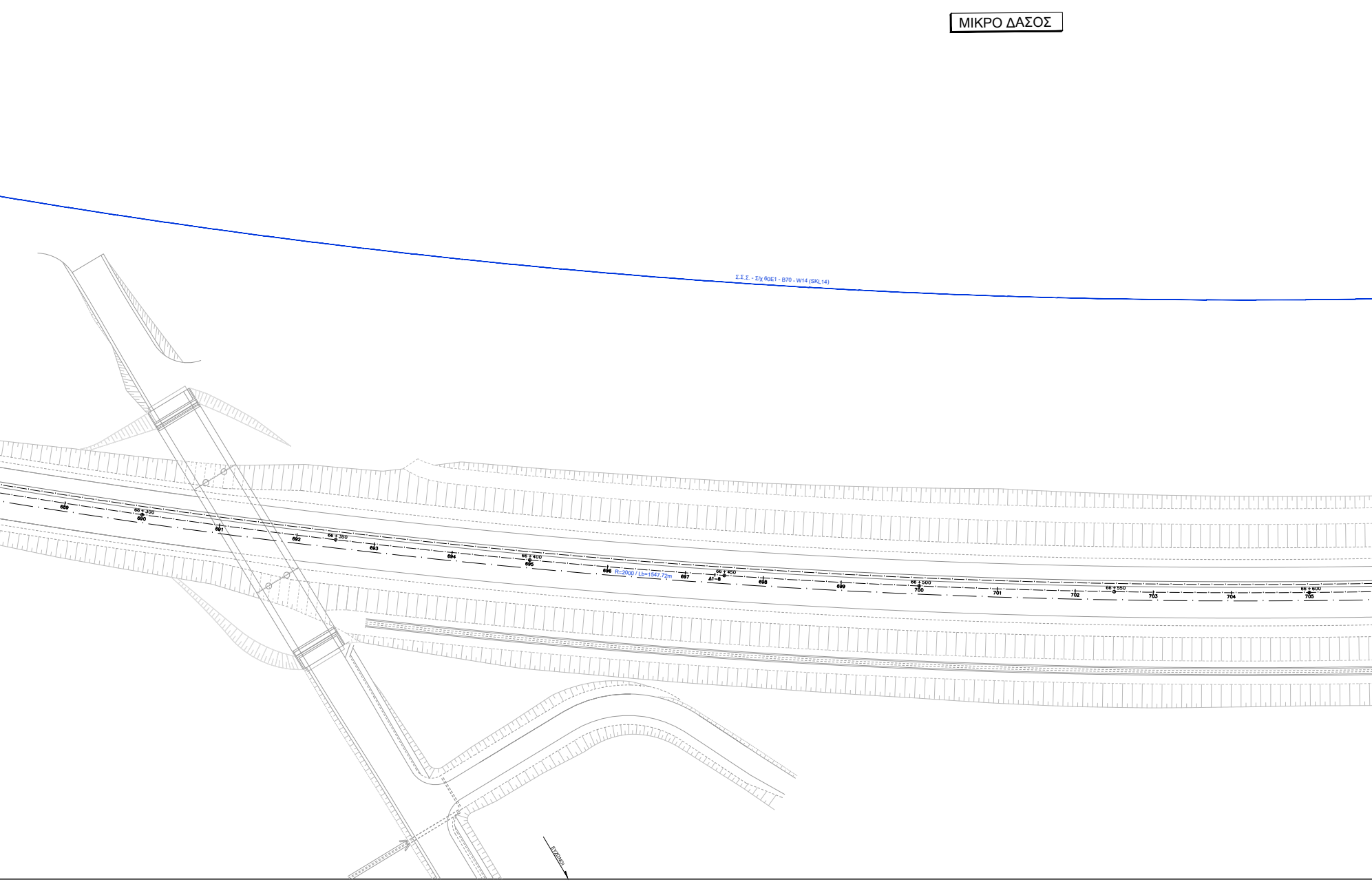
ΜΙΚΡΟ ΔΑΣΟΣ
Σ.Σ.Σ. - Σ/χ 60E1 - B70 - W14 (SKL14)
689
66 + 300
690
691
692
66 + 350
693
694
66 + 400
695
696
R=2000 / Lb=1547.72m
697
66 + 450
Δ1-8
698
699
66 + 500
700
701
702
66 + 550
703
704
66 + 600
705
ΕΥΖΩΝΟΙ

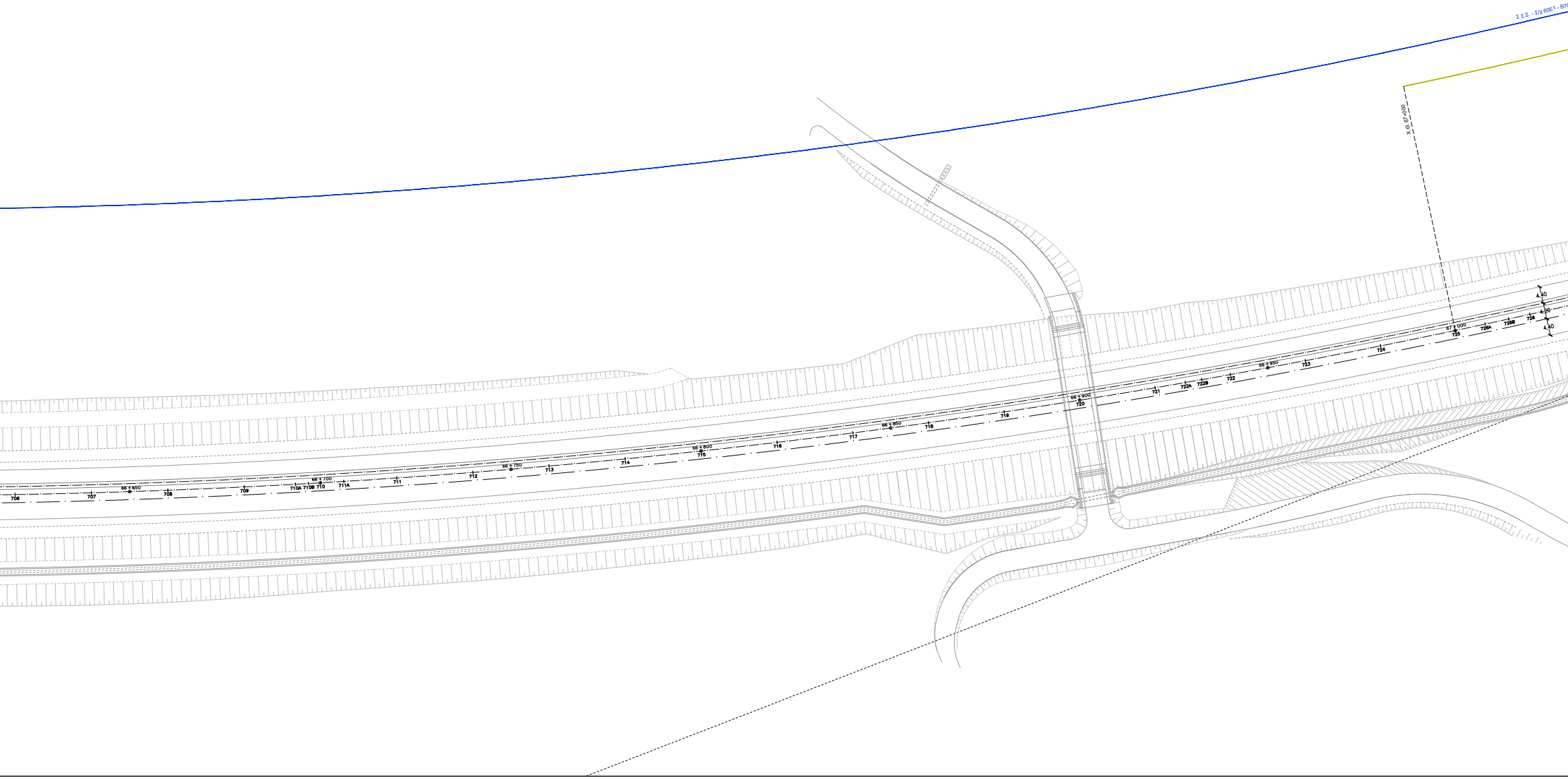
Σ.Σ.Σ. - Σ/χ 60E1 - B7
Χ.Θ. 67+000
4.40
4.20
4.40
706
707
66 + 650
708
709
710A
710B
66 + 700
710
711A
711
712
66 + 750
713
714
66 + 800
715
716
717
66 + 850
718
719
66 + 900
720
721
722A
722B
722
66 + 950
723
724
67 + 000
725
726A
726B
726

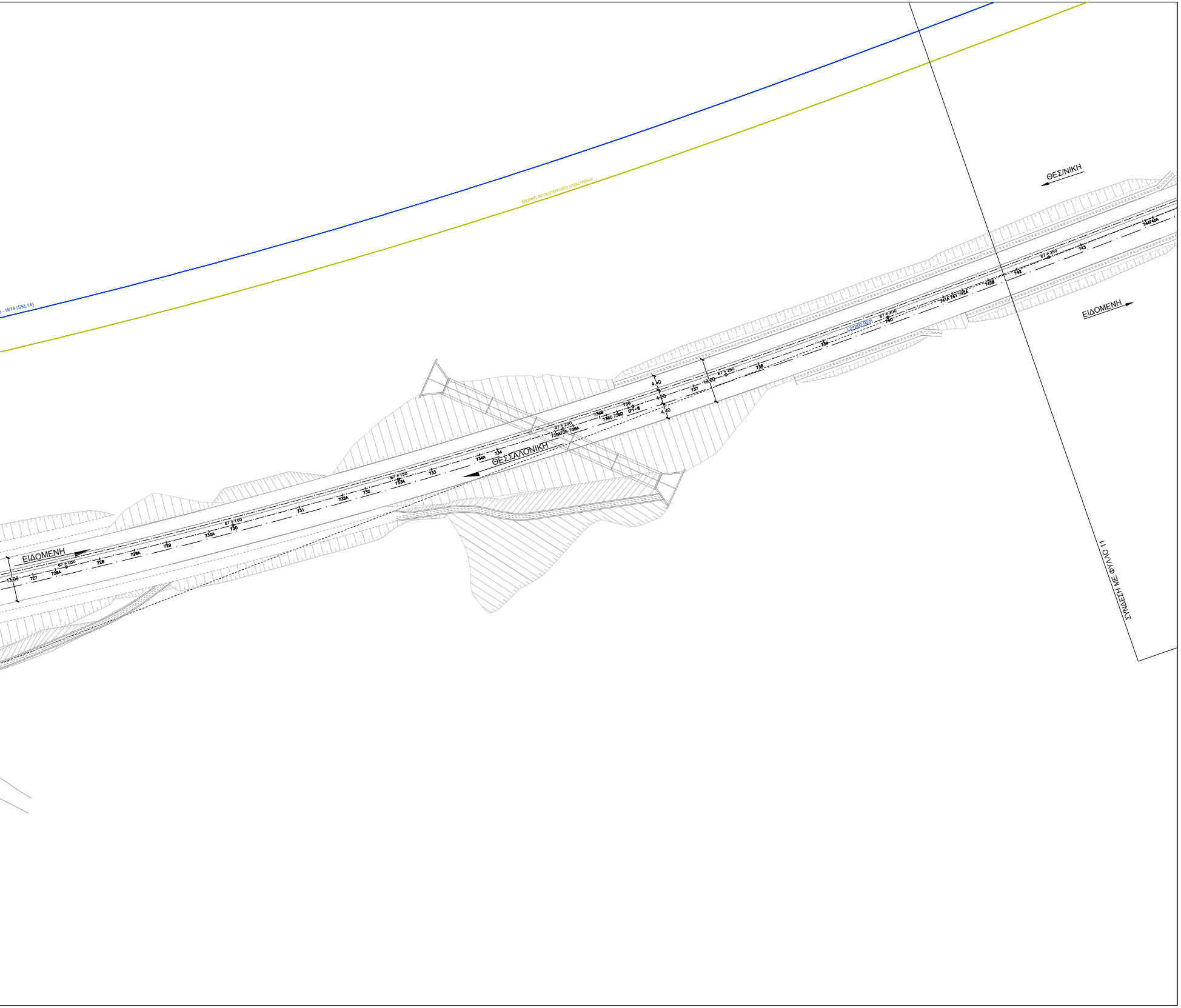
- W14 (SKL14)
Μερική αποκατάσταση στρωτήρων
ΘΕΣ/ΝΙΚΗ
ΕΙΔΟΜΕΝΗ
ΘΕΣΣΑΛΟΝΙΚΗ
ΕΙΔΟΜΕΝΗ
67 + 050
67 + 100
67 + 150
67 + 200
67 + 250
67 + 300
67 + 350
L2=200,00m
13.00
4.40
4.20
4.40
727
728A
728
729A
729
730A
730
731
732A
732
733A
733
734A
734
735A
735
736A
736B
736C
736D
736
737
738
739
740
741A
741
742A
742B
742
743
744
745A
ΣΥΝΔΕΣΗ ΜΕ ΦΥΛΛΟ 11

ΥΠΟΜΝΗΜΑ

—·—·—·—	Άξονας νέας ΣΓ Καθόδου
—·—50 + 350—·—	Άξονας Αναφοράς
—·—·—·—	Άξονας ΣΓ Ανόδου
—·—·—·—	Μονή Σιδηροτροχιά Ασφαλείας
🟥	Πλήρης αποκατάσταση στρωτήρων (100%)
🟩	Μερική αποκατάσταση στρωτήρων (80-90%)
🟪	Μερική αποκατάσταση στρωτήρων (60-70%)
🟧	Μερική αποκατάσταση στρωτήρων (40-50%)
🟨	Μερική αποκατάσταση στρωτήρων (1-10%)

Σ/χ : Σιδηροτροχιά
Σ.Σ.Σ. : Συνεχής συγκολλημένη σιδ/χιά
B70 : Στρωτήρες σκυροδέματος B70
Σ.Β. : Στρωτήρες σκυροδέματος
W14 : Τύπος προσήλωσης
SKL14 : Τύπος ελατηριωτών αγκυρίων
ΣΔΕΤ : Συσκευή Διαστολής Ειδικού Τύπου

Τύποι Διατομής Έρματος

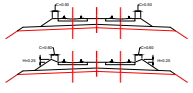
C=0.50
C=0.50
C=0.60
C=0.60
H=0.25
H=0.25

Απλή Διατομή Έρματος (C=50 cm / H=0 cm)

Ενισχυμένη Διατομή Έρματος (C=60 cm / H=25 cm)

ΔΙΑΝΟΜΗ ΠΙΝΑΚΙΔΩΝ

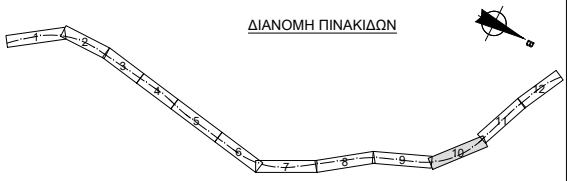
1
2
3
4
5
6
7
8
9
10
11
12

Σημειώσεις:
1. Οι ΧΘ αναφέρονται στον Άξονα Αναφοράς.
2. Η τυπική απόσταση των στρωτήρων B70 είναι b=60 cm.
   Στην περίπτωση όπου οι θέσεις των προβλεπόμενων συγκολλήσεων των σιδ/χιών εμποδίζονται από τη θέση του στρωτήρα, οι μεταξύ αποστάσεις b αυτών μεταβάλλονται κατάλληλα ώστε η εργασία συγκόλλησης να εκτελείται ανεμπόδιστα. Σε κάθε περίπτωση πρέπει b ≤ 60 cm.

ΚΥΡΙΟΣ ΤΟΥ ΕΡΓΟΥ

"ΣΙΔΗΡΟΔΡΟΜΟΙ ΕΛΛΑΔΟΣ Μ.Α.Ε." Κ.Τ.Ε.

ΓΕΝΙΚΗ ΔΙΕΥΘΥΝΣΗ ΜΕΛΕΤΩΝ, ΕΡΓΩΝ & ΑΝΑΠΤΥΞΗΣ ΔΙΚΤΥΟΥ

ΤΙΤΛΟΣ ΤΟΥ ΕΡΓΟΥ

"ΜΕΛΕΤΗ ΑΝΤΙΚΑΤΑΣΤΑΣΗΣ 18.000 ΡΗΓΜΑΤΩΜΕΝΩΝ ΣΤΡΩΤΗΡΩΝ ΣΤΟ ΤΜΗΜΑ ΠΟΛΥΚΑΣΤΡΟ –ΕΙΔΟΜΕΝΗ"

ΚΛΕΙΔΑ

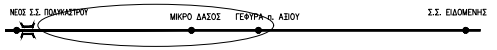
ΝΕΟΣ Σ.Σ. ΠΟΛΥΚΑΣΤΡΟΥ
ΜΙΚΡΟ ΔΑΣΟΣ
ΓΕΦΥΡΑ π. ΑΞΙΟΥ
Σ.Σ. ΕΙΔΟΜΕΝΗΣ

ΤΙΤΛΟΣ ΣΧΕΔΙΟΥ / ΕΓΓΡΑΦΟΥ

ΟΡΙΖΟΝΤΙΟΓΡΑΦΙΑ ΕΡΓΩΝ "ΩΣ ΚΑΤΑΣΚΕΥΑΣΘΗ"
από Χ.Θ. 65+950 έως Χ.Θ. 67+350

ΚΩΔΙΚΟΠΟΙΗΣΗ ΣΧΕΔΙΟΥ	ΦΥΛΛΟ	ΗΜΕΡΟΜΗΝΙΑ	ΚΛΙΜΑΚΑ
Σ 10	01/01	31-12-2025	1:500

ΓΙΑ ΤΟΝ Κ.τ.Ε.

ΟΜΑΔΑ ΜΕΛΕΤΗΣ	ΘΕΩΡΗΣΗ
Φ. ΠΑΠΑΝΙΚΟΛΑΟΥ Μ. ΙΩΑΝΝΙΔΟΥ Ι. ΚΑΡΑΜΠΟΓΙΑΣ	Δ. ΚΟΥΤΣΟΥΚΟΣ Ο ΓΕΝΙΚΟΣ ΔΙΕΥΘΥΝΤΗΣ ΜΕΛΕΤΩΝ, ΕΡΓΩΝ ΚΑΙ ΑΝΑΠΤΥΞΗΣ ΔΙΚΤΥΟΥ Δρ. Δ. ΚΟΥΤΣΟΥΚΟΣ