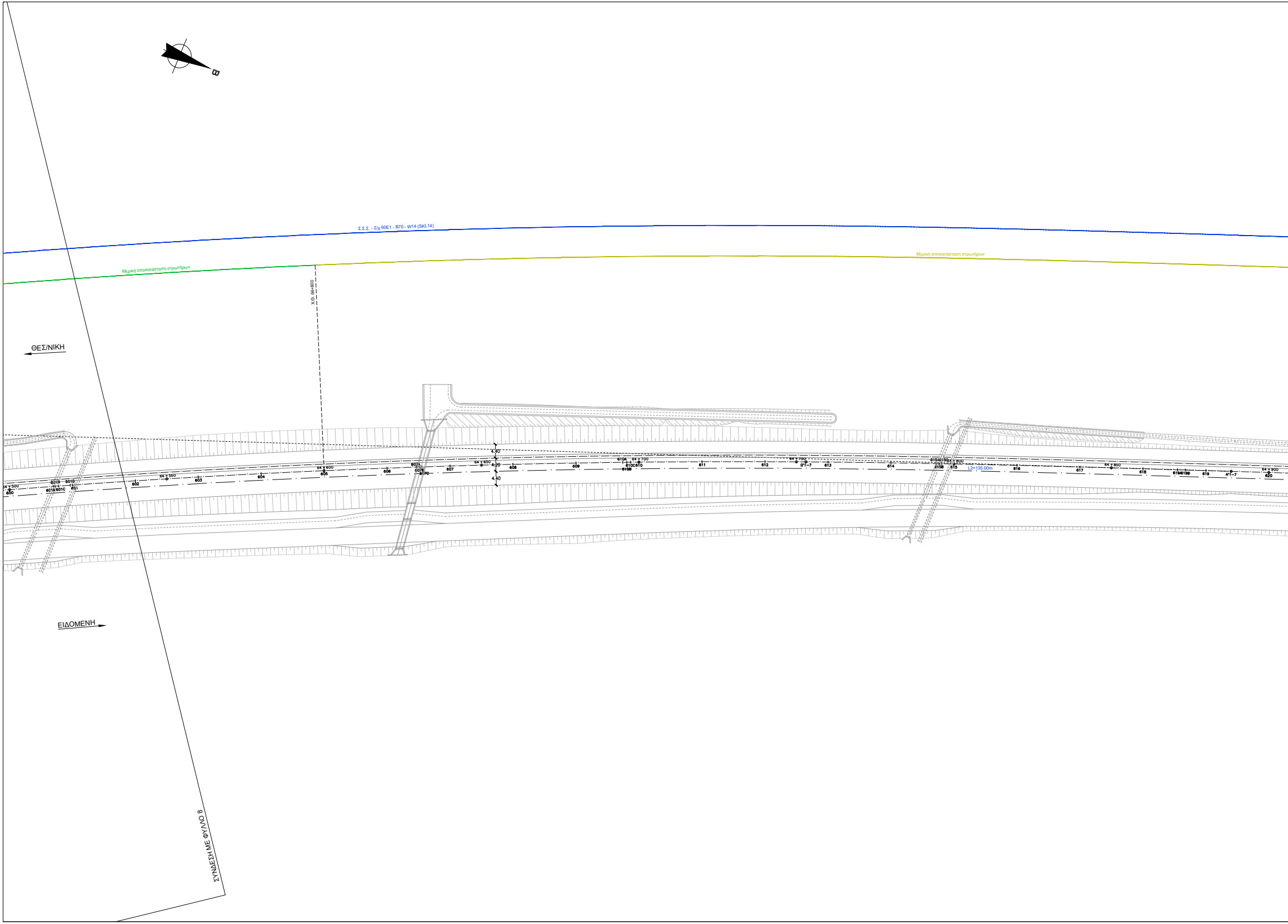
Β
Σ.Σ.Σ. - Σ/χ 60Ε1 - Β70 - W14 (SKL14)
Μερική αποκατάσταση στρωτήρων
Μερική αποκατάσταση στρωτήρων
Χ.Θ. 64+600
ΘΕΣ/ΝΙΚΗ
ΕΙΔΟΜΕΝΗ
ΣΥΝΔΕΣΗ ΜΕ ΦΥΛΛΟ 8
64 + 500
600
601A
601B
601C
601D
601
602
64 + 550
603
604
64 + 600
605
606
607A
607B
607C
607
64 + 650
4.40
4.20
4.40
608
609
610A
64 + 700
610C
610
610B
611
612
64 + 750
Ω'1-7
613
614
615A
615C
64 + 800
615B
615
L2=135.00m
616
617
64 + 850
618
619A
619B
619
A'1-7
64 + 900
620

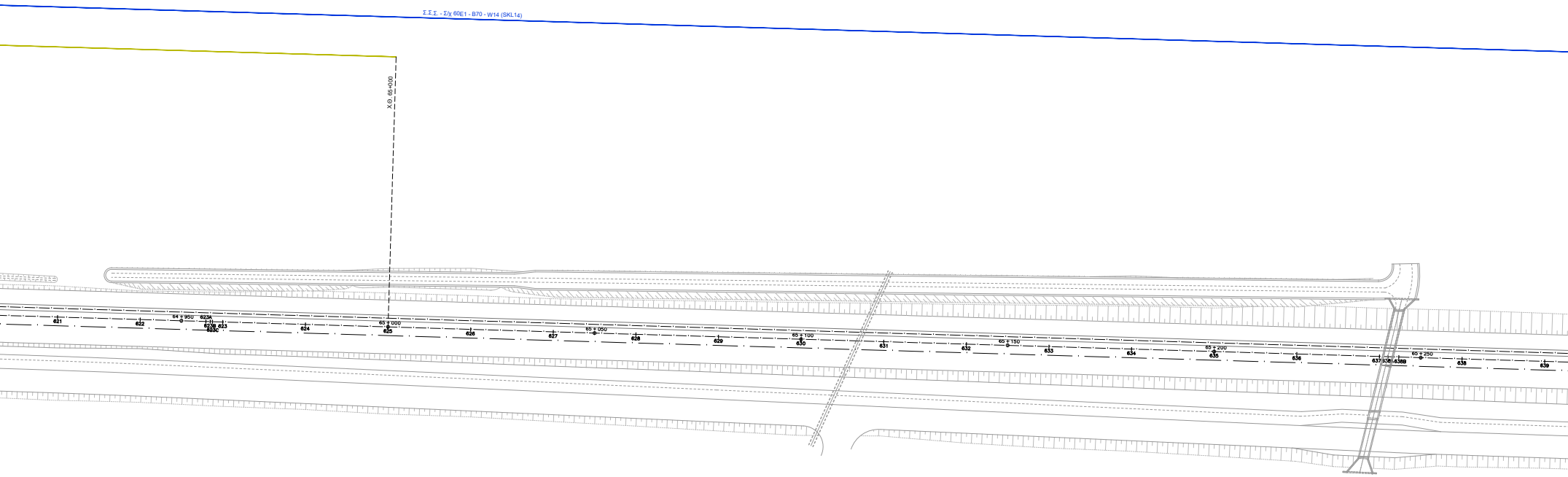
Σ.Σ.Σ. - Σ/χ 60E1 - B70 - W14 (SKL14)
Χ.Θ. 65+000
621
622
64 + 950
623A
623B
623
623C
624
65 + 000
625
626
627
65 + 050
628
629
65 + 100
630
631
632
65 + 150
633
634
65 + 200
635
636
637
638B
65 + 250
638
639


τμήμα διευθέτησης
τροχών μήκους
9 στρωτήρων
Σ.Σ.Σ. - Σ/χ 60Ε1 - Β70 - W14 (SKL14)
Σ.Σ.Σ. - Σ/χ 60Ε1 - ΣΤΡΩΤΗΡΕΣ ΣΚΥΡΟΔ. ΓΙΑ ΣΙΔ/ΧΙΑ ΑΣΦΑΛΕΙΑΣ
Εφαρμογή μίας σιδηροτροχιάς ασφαλείας τύπου 60Ε1
εσωτερικά της δεξιάς σιδ/χιας κύλισης της ΣΓ Καθόδου
τμήμα διευθέτησης
τροχών μήκους
9 στρωτήρων
L=5.4 m
L=51.80 m
Συνολικό μήκος εφαρμογής
σιδ/χιάς ασφαλείας
L=5.4 m
ΧΘ 65+609.19
ΧΘ 65+614.59
ΧΘ 65+624.59
ΧΘ 65+656.39
ΧΘ 65+666.39
ΧΘ 65+671.79
4.40
4.20
4.40
65 + 300
640
641
642
65 + 350
643
644
65 + 400
645
646
647
65 + 450
648
Α1–8
649
65 + 500
650
651
652
65 + 550
653
654
L1=200.00m
65 + 600
655
656
657
65 + 650
658
Ω1–8
659

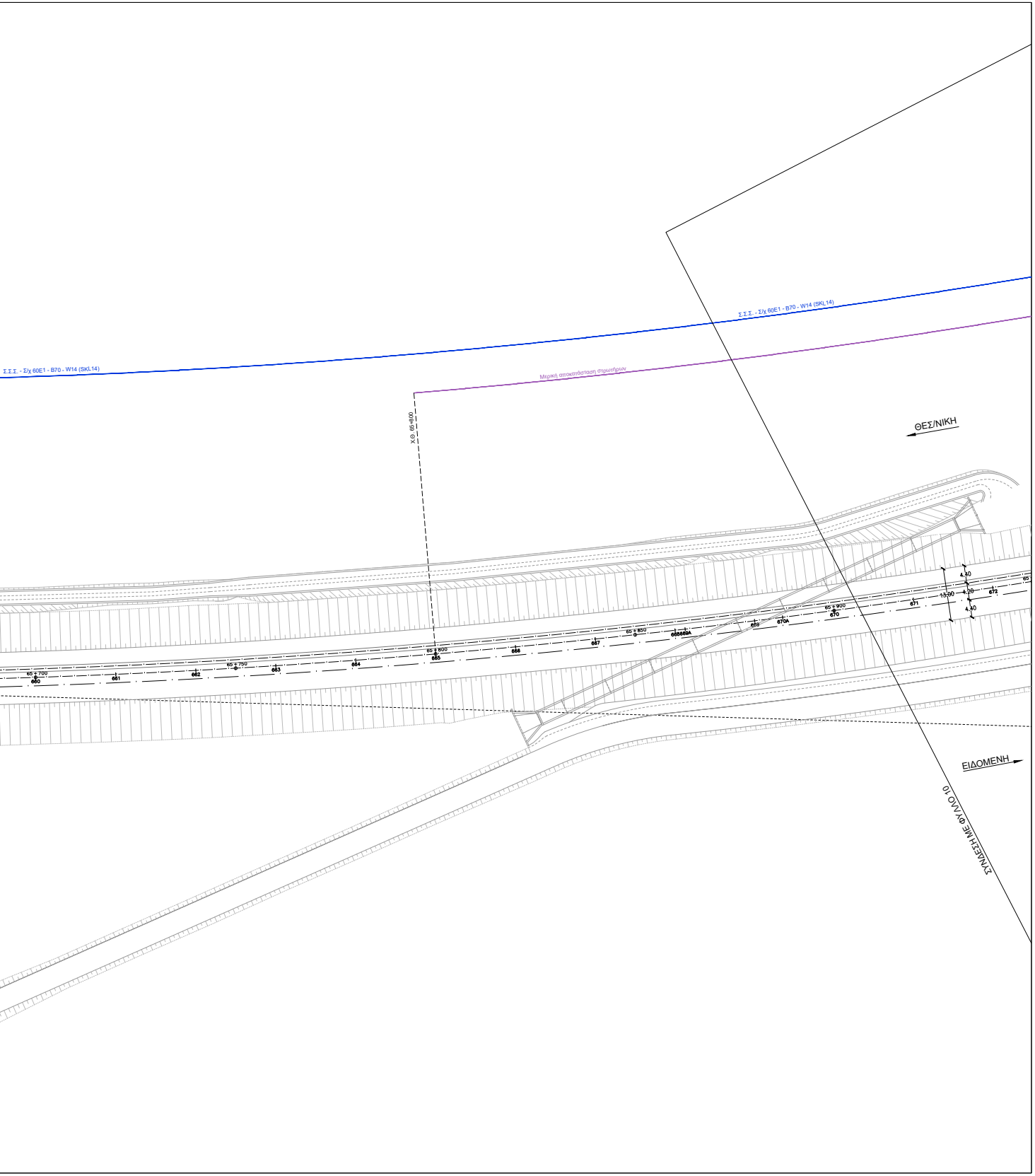
Σ.Σ.Σ. - Σ/χ 60E1 - B70 - W14 (SKL14)
Σ.Σ.Σ. - Σ/χ 60E1 - B70 - W14 (SKL14)
Μερική αποκατάσταση στρωτήρων
Χ.Θ. 65+800
ΘΕΣ/ΝΙΚΗ
65 + 700
660
661
662
65 + 750
663
664
65 + 800
665
666
667
65 + 850
668669A
669
670A
65 + 900
670
671
672
65
4.40
4.20
4.40
13.00
ΕΙΔΟΜΕΝΗ
ΣΥΝΔΕΣΗ ΜΕ ΦΥΛΛΟ 10

ΥΠΟΜΝΗΜΑ

—·—·—·—	Άξονας νέας ΣΓ Καθόδου
—·— 50 + 350 —·—	Άξονας Αναφοράς
—·—·—·—	Άξονας ΣΓ Ανόδου
—·—·—·—	Μονή Σιδηροτροχιά Ασφαλείας
🟥	Πλήρης αποκατάσταση στρωτήρων (100%)
🟩	Μερική αποκατάσταση στρωτήρων (80-90%)
🟪	Μερική αποκατάσταση στρωτήρων (60-70%)
🟫	Μερική αποκατάσταση στρωτήρων (40-50%)
🟨	Μερική αποκατάσταση στρωτήρων (1-10%)

Σ/χ : Σιδηροτροχιά
Σ.Σ.Σ. : Συνεχής συγκολλημένη σιδ/χιά
B70 : Στρωτήρες σκυροδέματος B70
Σ.Β. : Στρωτήρες σκυροδέματος
W14 : Τύπος προσήλωσης
SKL14 : Τύπος ελατηριωτών αγκυρίων
ΣΔΕΤ : Συσκευή Διαστολής Ειδικού Τύπου

Τύποι Διατομής Έρματος

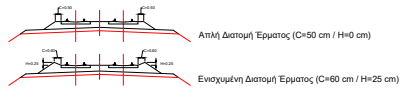
C=0.50
C=0.50
C=0.60
C=0.60
H=0.25
H=0.25

Απλή Διατομή Έρματος (C=50 cm / H=0 cm)

Ενισχυμένη Διατομή Έρματος (C=60 cm / H=25 cm)

ΔΙΑΝΟΜΗ ΠΙΝΑΚΙΔΩΝ

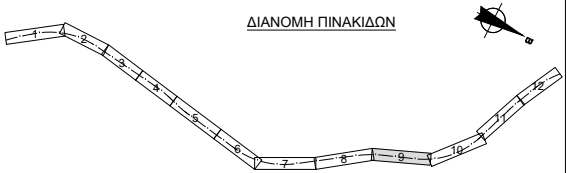
1
2
3
4
5
6
7
8
9
10
11
12
B

Σημειώσεις:
1. Οι ΧΘ αναφέρονται στον Άξονα Αναφοράς.
2. Η τυπική απόσταση των στρωτήρων B70 είναι b=60 cm.
Στην περίπτωση όπου οι θέσεις των προβλεπόμενων συγκολλήσεων των σιδ/χιών εμποδίζονται από τη θέση του στρωτήρα, οι μεταξύ αποστάσεις b αυτών μεταβάλλονται κατάλληλα ώστε η εργασία συγκόλλησης να εκτελείται ανεμπόδιστα. Σε κάθε περίπτωση πρέπει b ≤ 60 cm.

ΚΥΡΙΟΣ ΤΟΥ ΕΡΓΟΥ

"ΣΙΔΗΡΟΔΡΟΜΟΙ ΕΛΛΑΔΟΣ Μ.Α.Ε." Κ.Τ.Ε.
ΓΕΝΙΚΗ ΔΙΕΥΘΥΝΣΗ ΜΕΛΕΤΩΝ, ΕΡΓΩΝ & ΑΝΑΠΤΥΞΗΣ ΔΙΚΤΥΟΥ

ΤΙΤΛΟΣ ΤΟΥ ΕΡΓΟΥ

"ΜΕΛΕΤΗ ΑΝΤΙΚΑΤΑΣΤΑΣΗΣ 18.000 ΡΗΓΜΑΤΩΜΕΝΩΝ ΣΤΡΩΤΗΡΩΝ
ΣΤΟ ΤΜΗΜΑ ΠΟΛΥΚΑΣΤΡΟ –ΕΙΔΟΜΕΝΗ"

ΚΛΕΙΔΑ

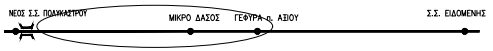
ΝΕΟΣ Σ.Σ. ΠΟΛΥΚΑΣΤΡΟΥ
ΜΙΚΡΟ ΔΑΣΟΣ
ΓΕΦΥΡΑ π. ΑΞΙΟΥ
Σ.Σ. ΕΙΔΟΜΕΝΗΣ

ΤΙΤΛΟΣ ΣΧΕΔΙΟΥ / ΕΓΓΡΑΦΟΥ

ΟΡΙΖΟΝΤΙΟΓΡΑΦΙΑ ΕΡΓΩΝ "ΩΣ ΚΑΤΑΣΚΕΥΑΣΘΗ"
από Χ.Θ. 64+500 έως Χ.Θ. 65+950

ΚΩΔΙΚΟΠΟΙΗΣΗ ΣΧΕΔΙΟΥ	ΦΥΛΛΟ	ΗΜΕΡΟΜΗΝΙΑ	ΚΛΙΜΑΚΑ
Σ 09	01/01	31-12-2025	1:500

ΓΙΑ ΤΟΝ Κ.τ.Ε.

ΟΜΑΔΑ ΜΕΛΕΤΗΣ	ΘΕΩΡΗΣΗ
Φ. ΠΑΠΑΝΙΚΟΛΑΟΥ Μ. ΙΩΑΝΝΙΔΟΥ Ι. ΚΑΡΑΜΠΟΓΙΑΣ	Δ. ΚΟΥΤΣΟΥΚΟΣ Ο ΓΕΝΙΚΟΣ ΔΙΕΥΘΥΝΤΗΣ ΜΕΛΕΤΩΝ, ΕΡΓΩΝ ΚΑΙ ΑΝΑΠΤΥΞΗΣ ΔΙΚΤΥΟΥ Δρ. Δ. ΚΟΥΤΣΟΥΚΟΣ